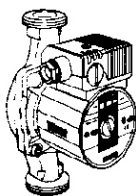


RG
HP4

WILO-Pumpen



Naßläufer-Pumpe WILO-STAR-RS


Wartungsfreie Naßläufer-Umwälzpumpe für Rohreinbau mit manueller 3-Stufen-Drehzahlschaltung. Mit blockierstromfestem Motor. Gehäuse aus Grauguß, Laufrad aus Polypropylen, Chromstahl-Welle mit Grafit-Gleitlagern.

Zul. Temperaturbereich : - 10 °C bis + 110°C
 Max. Betriebsdruck : 10 bar
 Netzanschluß : 230V, 50 Hz

	Typ	Anschluß R/G	Baulänge mm	Stromart	Bruttopreis €
31 252 000	RS 25/2	1" / 1 " "	180	WS	122,33
254 000	RS 25/4	1" / 1 " "	180	WS	124,43
256 000	RS 25/6	1" / 1 " "	180	WS	147,53
302 000	RS 30/2	1 " " / 2"	180	WS	128,10
304 000	RS 30/4	1 " " / 2"	180	WS	129,15
306 000	RS 30/6	1 " " / 2"	180	WS	153,30

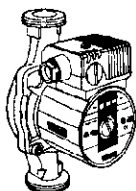
WILO-Star-RS im Doppelpack

922 000	2 x RS 25/2	1" / 1 " "	180	WS	242,03
924 000	2 x RS 25/4	1" / 1 " "	180	WS	246,75
926 000	2 x RS 25/6	1" / 1 " "	180	WS	292,43
932 000	2 x RS 30/2	1 " " / 2"	180	WS	253,58
934 000	2 x RS 30/4	1 " " / 2"	180	WS	255,68
936 000	2 x RS 30/6	1 " " / 2"	180	WS	303,98



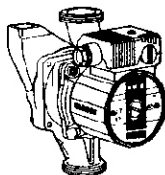
WILO-Star-RS mit Rotgußgehäuse

824 000	RS 25/4 RG	1" / 1 " "	180	WS	226,80
826 000	RS 25/6 RG	1" / 1 " "	180	WS	248,85



WILO-Star-RS mit kurzer Baulänge, GG

	Klemmkasten rechts (3 Uhr)				
324 000	RS 25/4-130	1" / 1 " "	130	WS	184,28
326 000	RS 25/6-130	1" / 1 " "	130	WS	194,78



60 325 000

WILO-Star-EL Entlüftungspumpe

mit Anschluß für Automatik-Entlüfter R ‡ "
 EL 25/1-5 Rp1 180 WS 258,30

RG

Wilo-Pumpen

Naßläufer-Pumpe WILO-STAR-RS Drehzahlumschaltbar

Kennlinien:

